

収納について

- 「ヒトはナマケモノである」は収納設計の重要な「コンセプト」です。
- 住み始めた家について収納に対する不満が実に68%※に達しています。 ※ 2007年パナソニック調査
- 収納に対する配慮で住まいの質が決まります。
- 収納は一目瞭然状態がベストです。(見えない状態はない状態、高齢になればなるほど二度買いする可能性が高まります)
- 部屋が散らかるのは取り出しやすく、仕舞いにくい傾向があるからです。
- 使用頻度(稼働率)が考慮されていない収納配置も散らかる要因になります。
- 少しは散らかっている位が居心地がよい人もいます。

※全ての収納のイラストはモノを入れた想定イメージです。

玄関収納


- 外で使うものは家に持ち込まず全て玄関収納へ！
室内が散らからないコツです！



- 左サイド
- ・靴
 - ・レインコート
 - ・傘
 - ・鍵
 - ・靴磨き
 - ・ほうき&ちりとり
- ・自転車空気入れ
- ・エコバック
 - ・消臭スプレー
 - ・クーラーボックス
 - ・キャンプ用品
 - ・防災用品
- 右サイド
- ・上着・コート
 - ・帽子
 - ・サングラス
 - ・野球バック
 - ・ゴルフバッグ
 - ・スリッパ
- など…

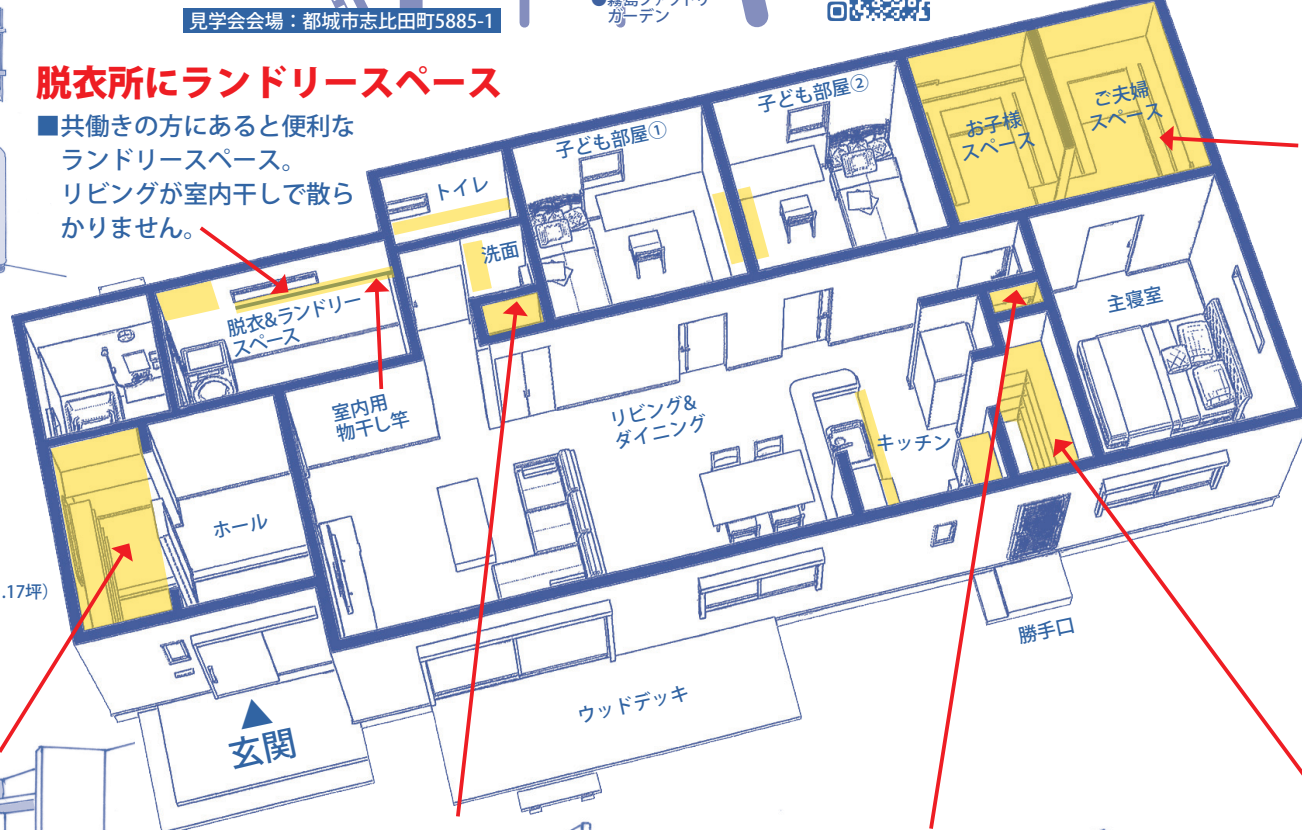
収納率：18% 完成
片づく家の

※収納率について
住まいの収納率と充足率を示す指標です。
収納率=収納面積/床面積となります。
一般的な住宅は12~15%が理想とされています。



脱衣所にランドリースペース

- 共働きの方があると便利なランドリースペース。
リビングが室内干しで散らかりません。



■建築物
木造平屋(深軒の家)
床面積：103.08 (31.17坪)
建築面積：112.15

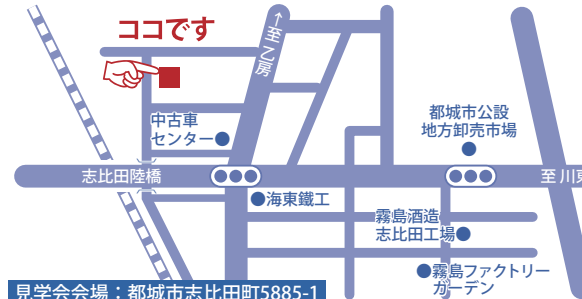
収・納・見・学・会

1/28(土)・29(日) 10:00~17:00



会場詳細はこちらから♪

※ は収納スペース



インテリアコーディネーター
川村
整理収納アドバイザー1級の資格を持つスタッフが両日常駐しています。


リフォーム&リノベーション
ご計画の方必見！
おでかけについて
おこし下さい！



- お子様クローゼット
- ・服
 - ・バッグ
 - ・季節外家電製品(ストーブ、扇風機)
 - ・寝具
 - ・スーツケースなど…
- ご夫婦クローゼット

ファミリークローゼット

- 家族全員衣類ここに集結！
洗濯物を振り分けて収納する手間が減り、家事時短！
- 着替える場所を1カ所に集約できるため、リビングや個室に衣類や荷物が散らかりにくく、家全体がすっきり片付くというメリットも！

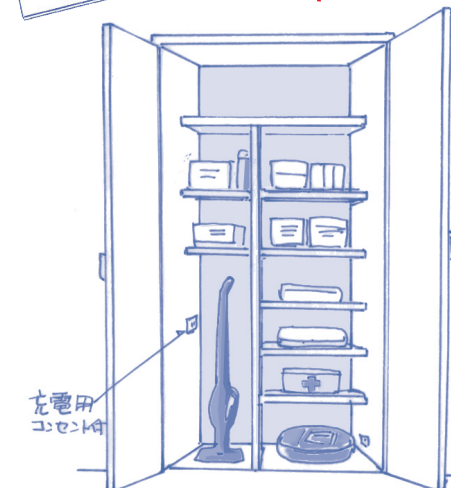


裏面も
ご覧下さい。

- ・酒類
- ・ビールケース
- ・飲料水
- ・食品ストック
(保存食品・缶詰・調味料…)
- ・調理家電
- ・キッチン用品
- ・クーラーボックス など

リビング収納

- 人が一番集まるリビングが一番出し入れが多い空間。
自分たちの使用頻度(稼働率)の高いモノを身近に！



- ・パソコン
- ・掃除機
- ・救急箱
- ・裁縫道具
- ・文具など…



ストック収納

- ストックしておく生活用品や使う頻度が少ない書類やモノをここに収納！

- ・本
- ・書類(学校PTA・地域関係)
- ・取り扱い説明書
- ・生活用品ストック
(ティッシュ・除菌グッズなど)
- ・掃除道具 など…

パントリー収納

- 宅配食品や買った食品は勝手口から直接搬入！
動線や片付けの短縮にも！